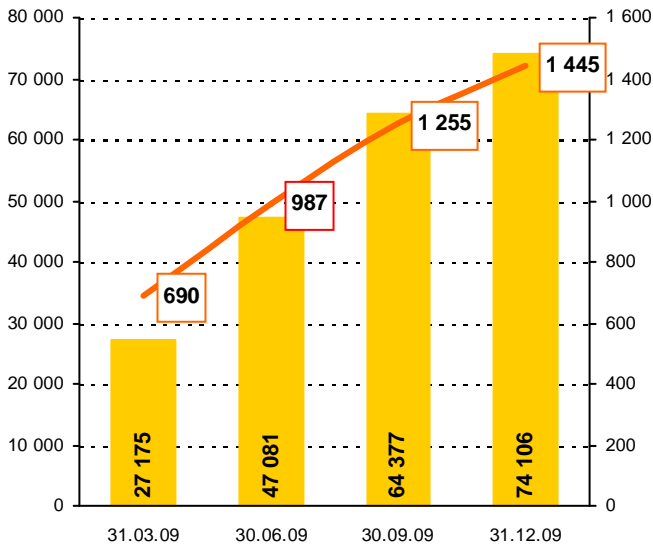




# Ежеквартальная статистика операционной деятельности ЗАО "ДКК" за период с 11.01.2009 по 31.12.2009

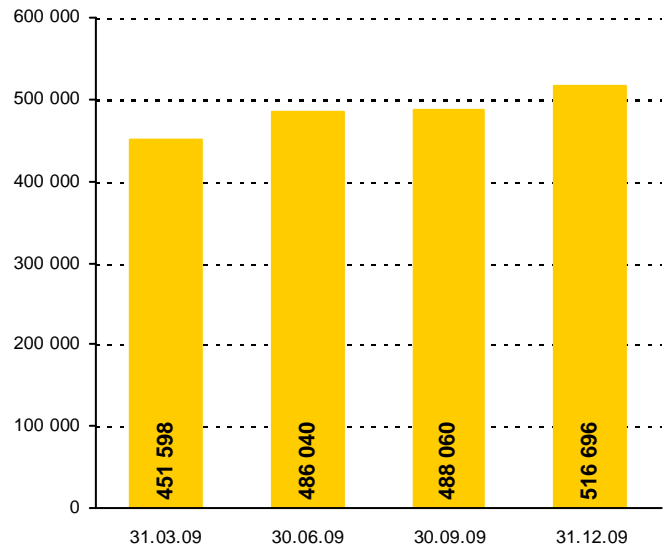
## Активы на хранении по оценочной стоимости

объем (млн.\$) ↑ +15% Индекс РТС ↑ +15%



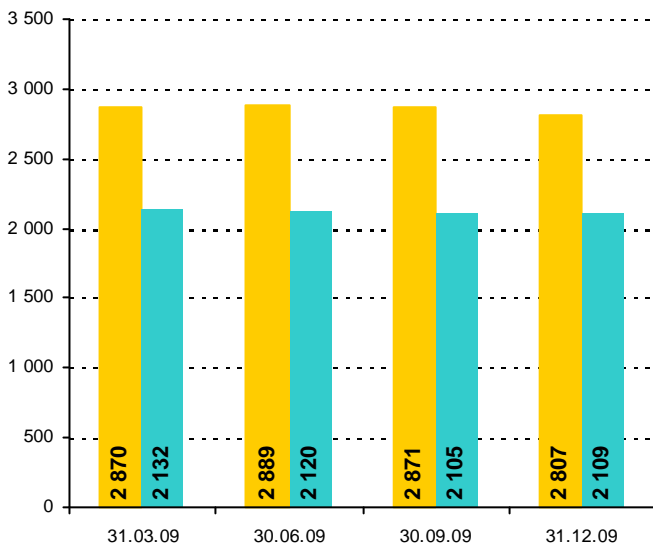
## Активы на хранении по номинальной стоимости

объем (млн.руб.) ↑ +6%



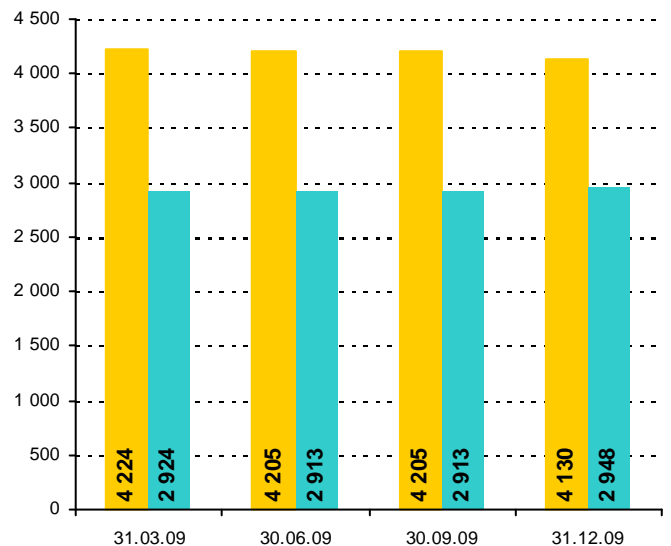
## Эмитенты ценных бумаг

на обслуживании ↓ -2% на хранении ↑ +0%



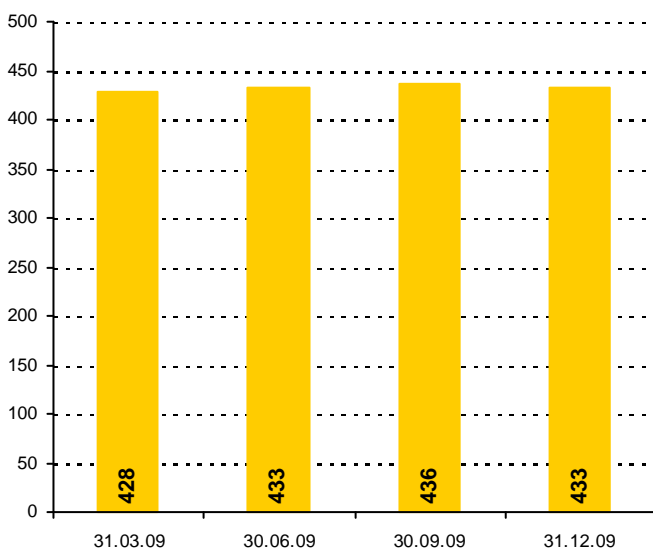
## Выпуски ценных бумаг

на обслуживании ↓ -2% на хранении ↑ +1%



## Депоненты

всего ↓ -1%



## Счета депо

кол-во, шт. ↔ +0% ↓ -11% ↑ +8% ↓ -1%

